

Kugoo Kirin C2

РУКОВОДСТВО ПОЛЬЗОВАТЕЛЯ



● ОСНОВНЫЕ УЗЛЫ

elektro-mall.ru





elektro-mall.ru




elektro-mall.ru

● ПОДГОТОВКА К ДВИЖЕНИЮ

1. Установка фары



2. Установка вилки



3. Установка руля





● КОМПЛЕКТАЦИЯ



4. Установка переднего колеса





5. Установка переднего крыла




● ЭКСПЛУАТАЦИЯ СКУТЕРА

1. Включение световых приборов




2. Включение электроскутера




3. Педали для второго пассажира



6. Установка заднего крыла



7. Установка задней спинки



8. Установка сидушки



Эксплуатация

Хранение и парковка

Рекомендуется парковать электроскутер в сухом месте.

АКБ

- Храните АКБ в сухом месте при температуре от 0°с до 30°с
- Не рекомендуется хранить АКБ в разряженном состоянии так, как это приведёт к потере ёмкости!
- При хранении АКБ, рекомендуется заряжать его 1 раз в 2 недели

Электромотор

- Не перегружайте электроскутер, максимальная нагрузка 100кг

Тормозная система

- Рекомендуется производить замену тормозных дисков, раз в 800 км пробега

Давление в шинах

Давление в шинах для комфортной езды:

- для смешанных дорог 2.8-2.9 атмосферы
- для ровных дорог 3.3-3.4

Безопасность

- Электроскутер является транспортным средством, пожалуйста, используйте его в соответствии с местным законодательством.
- Надевайте шлем и другое защитное снаряжение во время движения.
- Избегайте езды в дождь, снег или заморозки.
- Пожалуйста, держитесь на расстоянии от пешеходов и других транспортных средств во время движения.

Характеристики

Материал:	Алюминий
Мотор :	48V1000W
АКБ	48V15Ah Li-on
Тормоз	Дисковые
Шины	надувные
Поворотники	Есть
Мак нагрузка:	100 кг
Мак скорость	50 км/ч
пробег	35 км
Время зарядки	5-6 часов
Угол подъема	10°
Диаметр колеса	15"
Габариты	123x33x64 см
вес:	33.0 кг

elektro-mall.ru